

Утвержден

Начальник управления

образования администрации г. Орска

Маслова С.В.



(подпись)

(дата)

Рассмотрен

Наблюдательным советом

«11» марта 2022г.

протокол 2 заседания

Наблюдательного совета

от «11» марта 2022г.

ОТЧЕТ

о результатах деятельности

**Муниципального дошкольного образовательного автономного
учреждения**

**«Центр развития ребенка- детский сад № 113 » г.Орска
и об использовании закрепленного за ним муниципального имущества
по состоянию на 01 января 2022 г.**

**управление образования администрации города Орска
(наименование главного распорядителя бюджетных средств)**

составлен «11» марта 2022 г.

1.Содержание отчета

№ п/п	1. Общие сведения об учреждении			
1.1.	Перечень видов деятельности за два предыдущих года	Образование дошкольное Образование дополнительное детей и взрослых Предоставление услуг по дневному уходу за детьми		
1.2.	Перечень услуг (работ), оказываемых потребителям за плату, и потребителей данных услуг	МДОАУ «ЦРР- д/с № 113» оказывает следующие платные образовательные услуги: основы хореографии, вокал, гимнастика, обучение чтению, веселый английский, цветоведение. Потребители данных услуг физические лица в возрасте до 8 лет.		
1.3.	Перечень разрешительных документов за два предыдущих года	Лицензия регистрационный № 589-15 от 02.12.2011г. действует бессрочно. Устав МДОАУ «ЦРР- д/с № 113» г.Орска от 06.06.2018г. № 2473-п		
			На 01.01.2021г.	На 31.12.2021 г.
1.4.	Количество штатных единиц и квалификация сотрудников (на начало и на конец отчетного года) всего:	ед.	46,29	37,25
	- административный персонал		2	2
	- педагогический персонал		19,25	16
	-служащие		2,0	1,25
	-учебно-вспомогательный персонал		10,9	10
	-младший обслуживающий персонал		12,14	8
	Квалификация сотрудников:		2	2
	Высшая категория	Чел.		
	Первая категория	Чел.	13	12
			2020 год	2021 год
1.5.	Объем финансового обеспечения муниципального задания учредителя за два предыдущих года	Руб.	18 212 026,92	20409846,73
1.6.	Объем финансового обеспечения развития учреждения в рамках программ, утвержденных в установленном порядке, за два предыдущих года	Руб.	0	0
1.7.	Информация об осуществлении деятельности, связанной с выполнением работ или оказанием услуг, в соответствии с обязательствами перед страховщиком по обязательному социальному страхованию за два предыдущих года		нет	

1.8.	Объем финансового обеспечения деятельности, связанной с выполнением работ или оказанием услуг, в соответствии с обязательствами перед страховщиком по обязательному социальному страхованию за два предыдущих года	Руб.		
1.9.	Среднегодовая численность работников за два предыдущих года	чел.	43,00	36,00
1.10.	Объем финансового обеспечения развития муниципального автономного учреждения в рамках программ, утвержденных в установленном порядке	Руб.	0	
1.11.	Состав Наблюдательного совета	постановление администрации г. Орска от 22.03.2021 № 670-п	<p>Е.В. Крупина – заместитель начальника управления образования администрации г. Орска</p> <p>С.Н.Савельева-ведущий специалист управления образования администрации г. Орска</p> <p>Е.В. Кухлевская – ведущий специалист отдела контроля за использованием муниципального имущества и поступлением платежей комитета по управлению имуществом города</p> <p>Т.В. Сизова – председатель ОГО ОООО профсоюза работников народного образования и науки РФ (по согл.)</p> <p>О.В. Лаврина – заведующий МДОАУ № 122 (по согл.)</p> <p>Е.В.Веприцкая – заведующий МДОАУ № 208(по согл.)</p> <p>О.А.Раздобудько – председатель Совета родителей (по согл.)</p> <p>Г.Ж. Курманова –ст. воспитатель МДОАУ № 113(по согл.)</p> <p>М.Н.Литвишко- воспитатель МДОАУ № 113 (по согл.)</p>	
2. Результат деятельности учреждения				
2.1.	Изменение (увеличение, уменьшение) балансовой (остаточной) стоимости нефинансовых активов относительно предыдущего отчетного года (в процентах)	%	+0,5(-24)	
2.2.	Общая сумма выставленных требований в возмещение ущерба по недостаткам и хищениям материальных ценностей, денежных средств, а также от порчи материальных ценностей	руб.	0,00	

2.3.	Изменения (увеличение, уменьшение) дебиторской и кредиторской задолженности муниципального учреждения в разрезе поступлений (выплат), предусмотренных планом финансово-хозяйственной деятельности муниципального учреждения (далее - план), относительно предыдущего отчетного года (в процентах) -дебиторская задолженность -кредиторская задолженность	% %	дебиторская задолженность +100,00 кредиторская задолженность -6,79	
2.4.	Причины образования просроченной кредиторской задолженности, а также дебиторской задолженности, нереальной к взысканию		нет	
2.5.	Суммы доходов, полученных от оказания (выполнения) платных услуг (работ)	руб.	341 583,65	447569,99
2.6.	Сведения об исполнении муниципального задания на оказание муниципальных услуг (выполнение работ) за два предыдущих года:			
	Реализация основных общеобразовательных программ дошкольного образования (физические лица до 3-х лет)		68	34
	Реализация основных общеобразовательных программ дошкольного образования (физические лица от 3-х лет до 8 лет)		163	161
	Присмотр и уход		231	195
2.7.	Цены (тарифы) на платные услуги (работы), оказываемые (выполняемые) потребителям (в динамике в течение отчетного периода)		Тарифы на платные услуги утверждены постановлением администрации города Орска № 7281-п от 29.12.2017г. (с изм. и дополнениями №1974-п от 26.07.2021г.)	
2.8.	Сведения о средней стоимости для потребителей получения частично платных и полностью платных услуг (работ) по видам услуг (работ) за два предыдущих года	руб.	174,0	180,0
	«Обучение чтению»		146,0	150,0
	«Гимнастика»		209,0	215,0
	«Вокал»		117,0	120,0
	«Цветоведение»		182,0	185,0

	«Фитовитаминотерапия и массаж»		197,0	0,0
	«Театрализация»		140,0	0,0
	«Основы хореографии»		230,0	235,0
	«Веселый английский»			170,0
2.9.	Общее количество потребителей, воспользовавшихся услугами (работами) учреждения, в том числе количество потребителей, воспользовавшихся бесплатными, частично платными и полностью платными для потребителей услугами (работами), по видам услуг (работ) за два предыдущих года	Чел.	219,0	195,0
	- количество потребителей, воспользовавшихся бесплатными услугами (работами) по видам услуг	Чел.	219	195
	- частично платными услугами (работами) по видам услуг	Чел.	174	121
	- полностью платными услугами (работами) по видам услуг:	Чел.	0	0
2.10.	Количество жалоб потребителей и принятые по результатам их рассмотрения меры		нет	
2.11.	Показатели расхода тепловой энергии, электрической энергии, воды за два предыдущих года:			
	- тепловая энергия	Гкал/ч	541,739	686,85
	- электрическая энергия	Квт.ч	39866	46052
	- холодная вода	М.куб.	1622	1738
	- горячая вода	М.куб	533	601
2.12.	Показатели удельного расхода тепловой энергии, электрической энергии, воды за два предыдущих года			
	- тепловая энергия	Гкал/ кв.м.	0,220	0,278
	- электрическая энергия	Квт.ч/кв.м	16,157	18,664
	- холодная вода	М.куб./чел	6,191	7,524
	- горячая вода	М.куб./чел	2,034	2,602
2.13.	Темпы роста показателей удельного расхода тепловой энергии, электрической энергии, воды к предыдущему году (в процентах)	%		
	- тепловая энергия	%	126,36	
	- электрическая энергия	%	115,52	
	- холодная вода	%	121,53	
	- горячая вода	%	127,93	

2.14.	Общая сумма прибыли после налогообложения в отчетном периоде, образовавшаяся в связи с оказанием частично платных и полностью платных услуг (работ) за два предшествующих года	руб.		
-------	--	------	--	--

Показатель	Всего		В том числе			
			По лицевым счетам, открытым в органах, осуществляющих ведение лицевых счетов учреждений		По счетам, открытым в кредитных организациях	
	план	кассовое исполнение	план	кассовое исполнение	план	кассовое исполнение
1	2	3	4	5	6	7
Остаток средств на начало периода		76481,11		76481,11		
Поступления, всего	20930416,72	20930416,72	20930416,72	20930416,72		
в том числе:						
- субсидии на выполнение муниципального задания	20409846,73	20409846,73	20409846,73	20409846,73		
- целевые субсидии	73000,00	73000,00	73000,00	73000,00		
-бюджетные инвестиции						
- поступления от оказания учреждением услуг (выполнения работ), относящихся в соответствии с Уставом учреждения к его основным видам деятельности, предоставление которых для физических и юридических лиц осуществляется на платной основе, а также поступлений от иной приносящей доход деятельности, в том числе:						
- платные дополнительные услуги	447569,99	447569,99	447569,99	447569,99		
- другие источники (в т.ч. благотворительность)						

Выплаты, всего (примечание: объемы планируемых выплат, источником финансового обеспечения которых являются поступления от оказания учреждениями услуг (выполнения работ), относящихся в соответствии с Уставом учреждения к его основным видам деятельности, предоставление которых для физических и юридических лиц осуществляется на платной основе, формируются учреждением в соответствии с порядком определения платы, установленным в соответствии с действующим законодательством)	21006897,83	20463029,64	21006897,83	20463029,64		
в том числе:						
- оплата труда и начисления на выплаты по оплате труда	13131394,17	13131394,17	13131394,17	13131394,17		
- услуги связи	24338,55	24338,55	24338,55	24338,55		
- транспортные услуги						
- коммунальные услуги	1835514,48	1835514,48	1835514,48	1835514,48		
- арендная плата за пользование имуществом						
- услуги по содержанию имущества	1274219,00	1274219,00	1274219,00	1274219,00		
- прочие услуги	1135656,19	1135656,19	1135656,19	1135656,19		
- пособия по социальной помощи населению						
- приобретение основных средств	19880,00	19880,00	19880,00	19880,00		
- приобретение нематериальных активов						
- приобретение материальных запасов	2955385,63	2955385,63	2955385,63	2955385,63		
- приобретение ценных бумаг в случаях, установленных федеральными законами						
- прочие расходы	13641,62	13641,62	13641,62	13641,62		
- иные выплаты, не запрещенные законодательством Российской Федерации						
Остаток средств на конец периода		543868,19		543868,19		
Справочно: объем публичных обязательств, всего						

3. Об использовании имущества, закрепленного за учреждением

№ п/п	Показатель	На начало отчетного года	На конец отчетного года
3.1.	Общая балансовая (остаточная) стоимость недвижимого имущества, находящегося у учреждения на праве оперативного управления, тыс. руб.	16801,3(489)	16801,3(172)
3.2.	Общая балансовая (остаточная) стоимость недвижимого имущества, находящегося у учреждения на праве оперативного управления и переданного в аренду, тыс. руб.	0	0
3.3.	Общая балансовая (остаточная) стоимость недвижимого имущества, находящегося у учреждения на праве оперативного управления и переданного в безвозмездное пользование, тыс. руб.	164(8)	164(8)
3.4.	Общая балансовая (остаточная) стоимость движимого имущества, находящегося у учреждения на праве оперативного управления, в том числе особо ценное движимое имущество, тыс. руб.	2653(15) 584,9(0)	2517,6(14) 584,9(0)
3.5.	Общая балансовая (остаточная) стоимость движимого имущества, находящегося у учреждения на праве оперативного управления и переданного в аренду, тыс. руб.	0	0
3.6.	Общая балансовая (остаточная) стоимость движимого имущества, находящегося у учреждения на праве оперативного управления и переданного в безвозмездное пользование, тыс. руб.	100,6(0)	100,6(0)
3.7.	Общая площадь объектов недвижимого имущества, находящегося у учреждения на праве оперативного управления, кв. м.	2467,4	2467,4
3.8.	Общая площадь объектов недвижимого имущества, находящегося у учреждения на праве оперативного управления и переданного в аренду, кв. м.	0	0
3.9.	Общая площадь объектов недвижимого имущества, находящегося у учреждения на праве оперативного управления и переданного в безвозмездное пользование, кв.м.	24,1	24,1
3.10.	Количество объектов недвижимого имущества, находящегося у учреждения на праве оперативного управления, ед.	2	2
3.11.	Объем средств, полученных в отчетном году от распоряжения в установленном порядке имуществом, находящимся у учреждения на праве оперативного управления, тыс. руб.	0 Аренда-	0 -
3.12.	Общая балансовая стоимость имущества автономного учреждения, в том числе балансовая стоимость закрепленного за автономным учреждением имущества с	27772,0 16801,3	27810,0 16801,3


	выделением стоимости недвижимого имущества и особо ценного движимого имущества, на начало и конец отчетного периода	584,9	584,9
3.13	Количество объектов недвижимого имущества, закрепленных за автономным учреждением (зданий, строений, помещений), на начало и конец отчетного периода	2	2
3.14	Общая площадь объектов недвижимого имущества, закрепленная за автономным учреждением, на начало и конец отчетного периода, в том числе площадь недвижимого имущества, переданного в аренду, на начало и конец отчетного периода	2467,4	2467,4


Руководитель учреждения

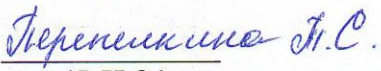


Главный бухгалтер


(подпись)


(Ф.И.О.)


(подпись)


(Ф.И.О.)

**ДОКУМЕНТ ПОДПИСАН
ЭЛЕКТРОННОЙ ПОДПИСЬЮ**

СВЕДЕНИЯ О СЕРТИФИКАТЕ ЭП

Сертификат 603332450510203670830559428146817986133868575844

Владелец Горелова Татьяна Александровна

Действителен с 04.07.2022 по 04.07.2023